



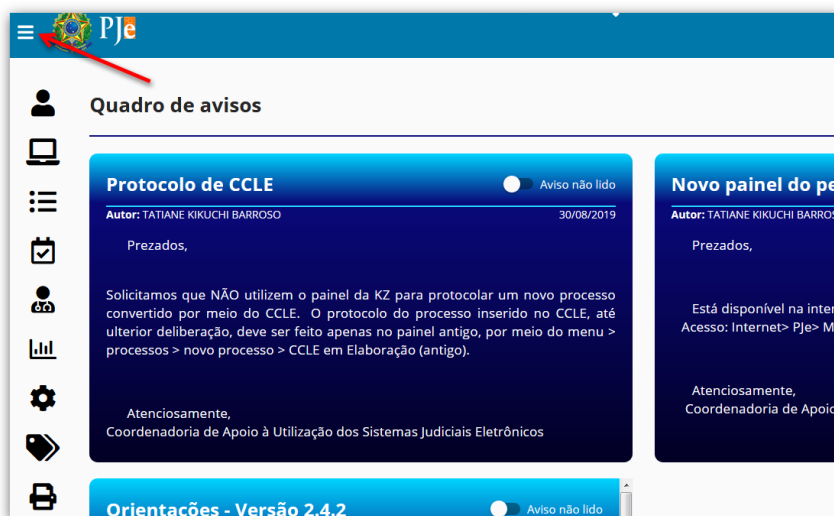
TRIBUNAL REGIONAL DO
TRABALHO DA 2ª REGIÃO

USUÁRIOS INTERNOS CONSULTA PROCESSO DE TERCEIROS versão 2.4 Aroeira

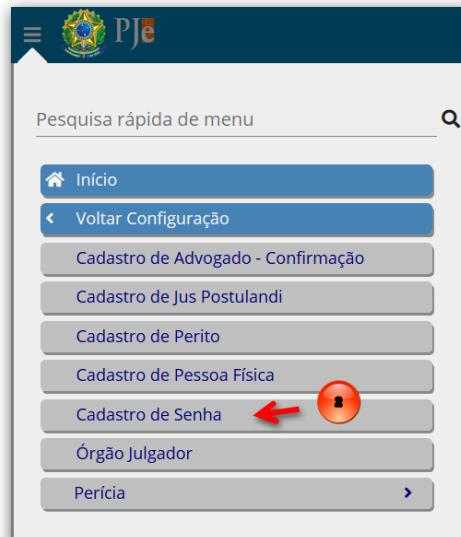
Antes de realizar a consulta a processo de terceiros, na versão Aroeira, é necessário **realizar o cadastro de senha para acesso com login e senha**.

1) CADASTRO DE SENHA

No painel principal, clique no ícone de três linhas horizontais (menu "hambúrguer"), no canto superior esquerdo.



A seguir, clique em Configuração > Cadastro de Senha






TRIBUNAL REGIONAL DO TRABALHO DA 2ª REGIÃO

Na sequência, o sistema exibirá a tela abaixo.

Cadastro de Senha

Nome
CAROLINA MARTINS CARDOSO REFORMULADO

Login
1128824780

Permitir acesso utilizando login e senha? 

Salvar

▲ Aviso
As informações definidas acima serão utilizadas para acessar a consulta processual e o PJe por login e senha.

Confira nos campos 'nome' e 'login' o seu nome completo (conforme consta no certificado digital) e o número do seu CPF. Mova a seta para a direita para **permitir acesso utilizando login e senha**.

Cadastro de Senha

Nome
CAROLINA MARTINS CARDOSO REFORMULADO

Login
1128824780

Permitir acesso utilizando login e senha?

Senha atual *

Nova senha *

Confirmação *

Salvar

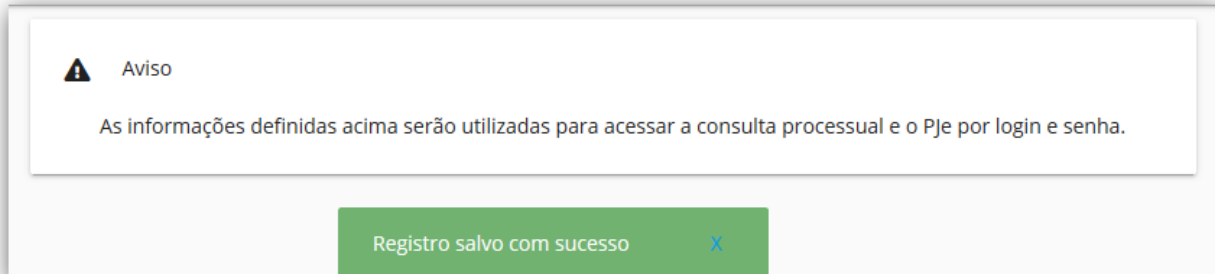
▲ Aviso
As informações definidas acima serão utilizadas para acessar a consulta processual e o PJe por login e senha.

Após a permissão, preencha o campo 'Senha atual' com a sua senha do certificado digital. Nos campos 'Nova senha' e 'Confirmação', insira a senha que desejar cadastrar (obs.: o usuário poderá cadastrar a mesma senha do certificado digital) e clique no botão 'Salvar'.



TRIBUNAL REGIONAL DO TRABALHO DA 2ª REGIÃO

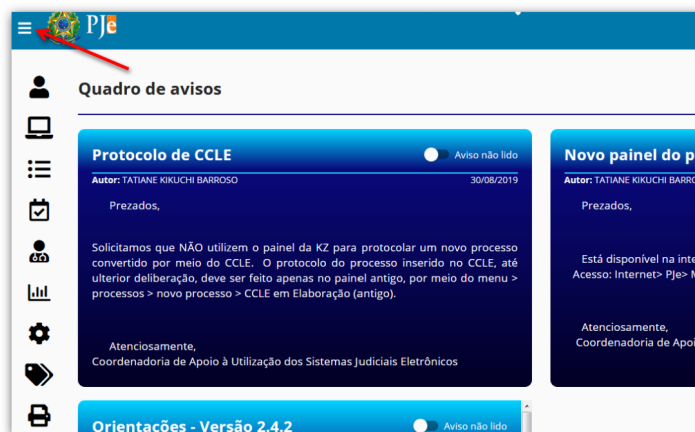
O sistema exibirá a mensagem: *Registro salvo com sucesso.*



Atenção: O procedimento para cadastro de senha só precisa ser realizado uma vez.

2) CONSULTA PROCESSO DE TERCEIROS:

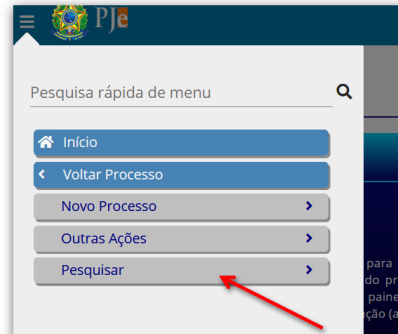
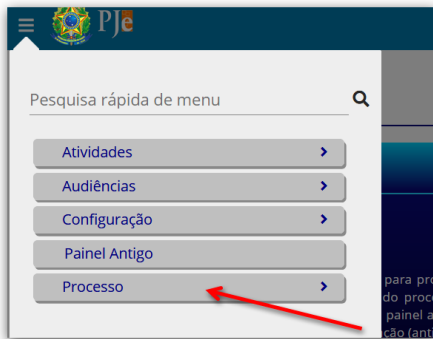
No painel principal, clique no ícone de três linhas horizontais (menu hambúrguer), no canto superior esquerdo.





TRIBUNAL REGIONAL DO TRABALHO DA 2ª REGIÃO

Clique em Processo > Pesquisar > Consulta Processo de Terceiros





TRIBUNAL REGIONAL DO TRABALHO DA 2ª REGIÃO

O sistema exibirá a tela de Consulta Processual. No *primeiro* acesso, será necessário clicar em 'Acesso restrito'.

A tela de Consulta Processual do Tribunal Regional do Trabalho da 2ª Região. No topo, há o brasão do Brasil e o título "Consulta Processual" em azul, seguido por "Tribunal Regional do Trabalho da 2ª Região". Abaixo, há um campo de busca com o texto "Número do processo" e um ícone de lupa. Uma seta vermelha aponta para o ícone de uma pessoa no menu "Outros serviços:", que também contém "Consulta de pautas", "PJe 1º Grau" e "PJe 2º Grau".

Preencha o campo 'Usuário' com o número do seu CPF e o campo 'Senha' com a senha cadastrada. Clique no botão 'Entrar'.

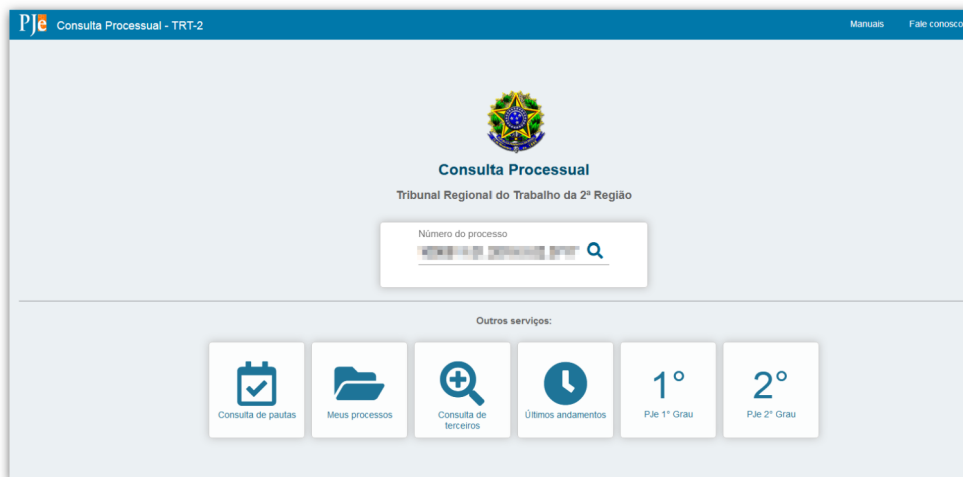
Tela de login para acesso ao sistema. No topo, há o brasão do Brasil e o título "Consulta Processual" em azul, seguido por "Tribunal Regional do Trabalho da 2ª Região". Abaixo, há um formulário com o título "Identifique-se para acesso ao sistema". O formulário contém dois campos de entrada: "Usuário *" e "Senha *", ambos com ícones de olho para alternar a visibilidade. Abaixo dos campos, há um botão azul com o texto "ENTRAR".

ATENÇÃO
As credenciais utilizadas são referentes a usuários do PJe.
Para cadastrar uma senha, acesse no PJe o menu Configuração > Pessoa > Cadastro de senha.



TRIBUNAL REGIONAL DO TRABALHO DA 2ª REGIÃO

A seguir, o sistema exibirá a tela abaixo.



Preencha o campo com o número completo do processo e clique no ícone da lupa para localizá-lo. Em seguida, serão exibidos os documentos e as informações do processuais.

